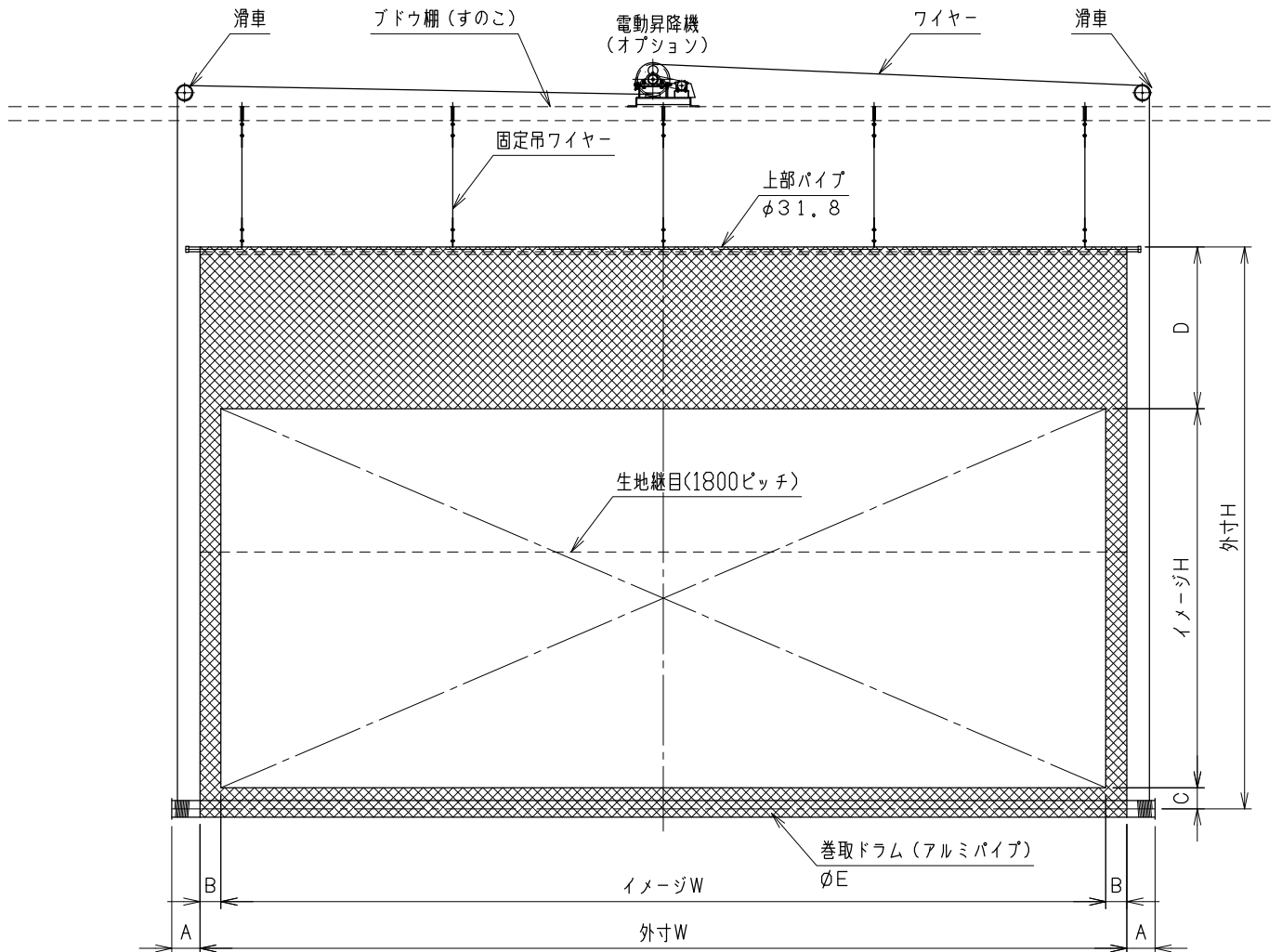


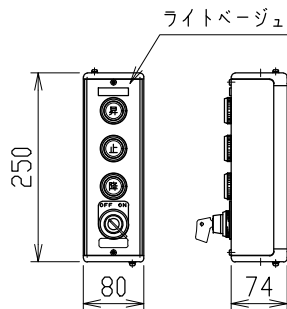


# 電動カッシャ巻上式 概略図

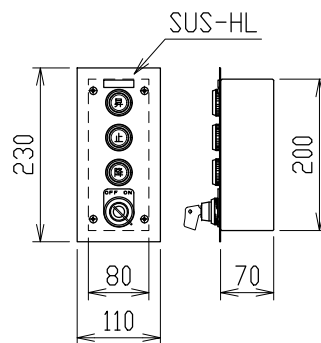


## 参考寸法

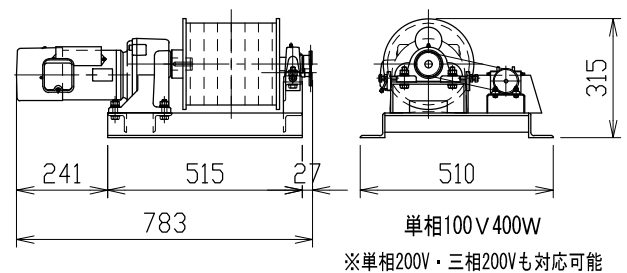
A : ドラムの出 (mm)	150
B : 左右黒 (mm)	100
C : 下黒 (mm)	100
D : 上黒 (mm)	カスミ幕に隠れる寸法を設定
E : ドラム径φ (mm)	長さ7mまでφ80・9mまでφ100・11mまでφ120 12mまでφ150・それ以上はφ200



操作スイッチ  
キー付 露出型  
(オプション)



操作スイッチ  
キー付 埋込型  
(オプション)



電動昇降機  
(オプション)

単相100V400W  
※単相200V・三相200Vも対応可能